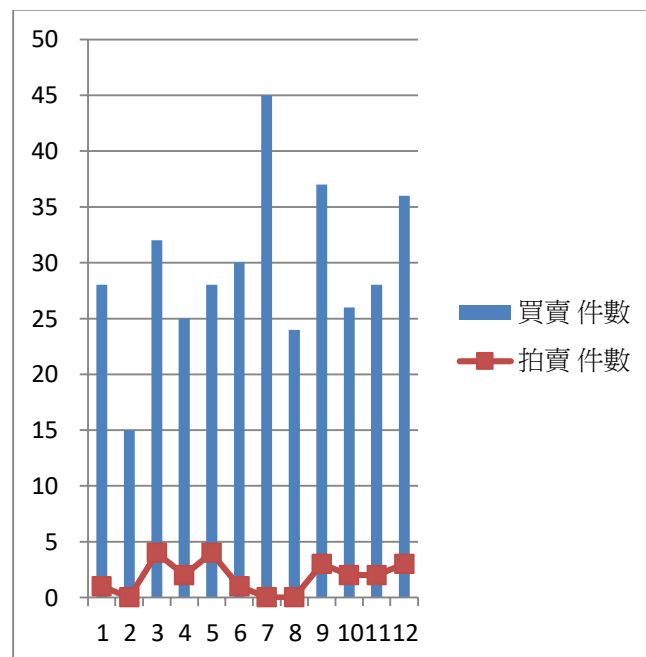
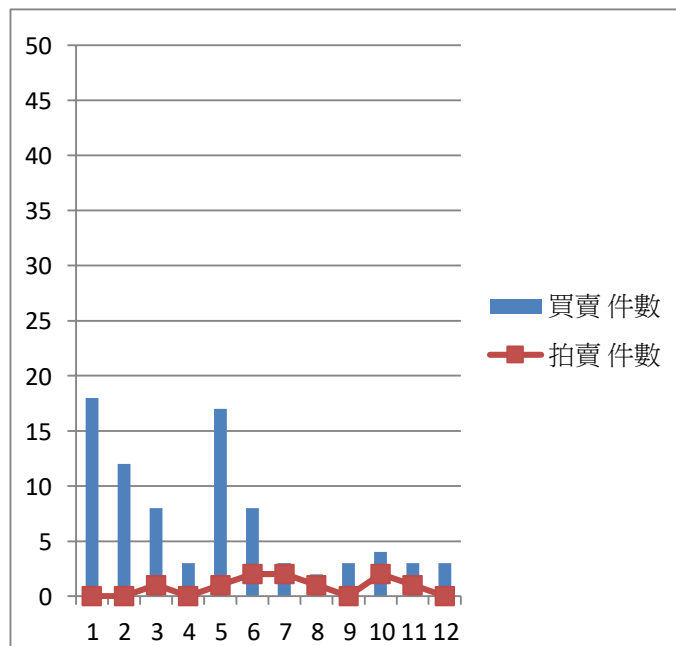


111年瑞芳區不動產買賣、拍賣數量統計表										
年月	買賣案件					拍賣案件				
111年	土地			建物		土地			建物	
月份	件數	筆數	面積	棟數	面積	件數	筆數	面積	棟數	面積
1	28	43	14818.35	21	5392.80	1	2	5.96	1	16.81
2	15	35	11394.38	11	1470.63	0	0	0.00	0	0.00
3	32	54	72394.14	17	4616.61	4	12	292.66	2	114.61
4	25	54	22282.95	13	1663.14	2	3	68.32	1	30.00
5	28	36	13561.51	14	1268.70	4	7	226.86	3	185.21
6	30	41	23300.46	15	1223.36	1	1	15.17	0	0.00
7	45	64	50545.91	12	1119.71	0	0	0.00	0	0.00
8	24	34	15165.33	9	815.27	0	0	0.00	0	0.00
9	37	42	9921.53	22	1708.43	3	6	303.66	1	33.43
10	26	39	37041.75	15	1194.07	2	36	34948.19	0	0.00
11	28	33	3601.34	21	1810.83	2	3	3294.74	1	90.91
12	36	52	16277.37	21	2219.58	3	3	60.06	3	120.05
合計	354	527	290305.02	191	24503.13	22	73	39215.62	12	591.02



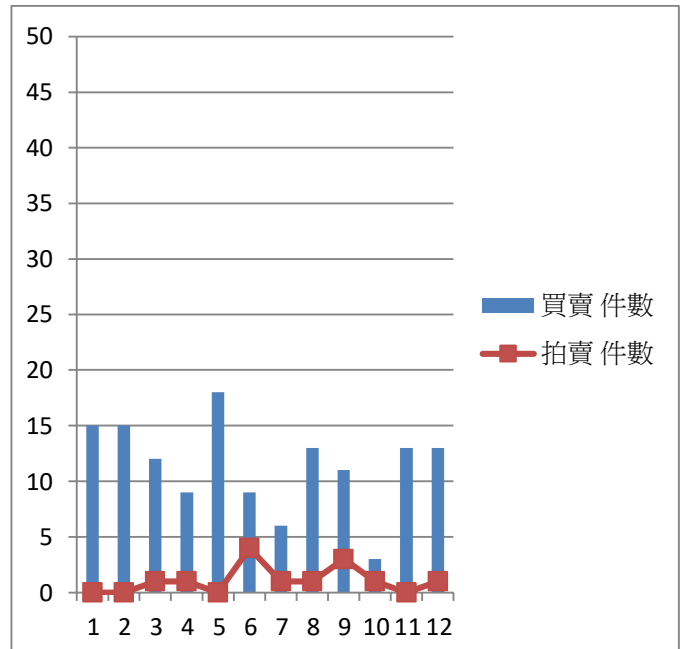
111年瑞芳區不動產買賣、拍賣數量統計圖

111年平溪區不動產買賣、拍賣數量統計表										
年月	買賣案件					拍賣案件				
111年	土地			建物		土地			建物	
月份	件數	筆數	面積	棟數	面積	件數	筆數	面積	棟數	面積
1	18	29	4349.60	0	0.00	0	0	0.00	0	0.00
2	12	19	1067.96	0	0.00	0	0	0.00	0	0.00
3	8	20	5631.44	0	0.00	1	4	305.91	0	0.00
4	3	3	387.12	1	44.16	0	0	0.00	0	0.00
5	17	38	9908.32	0	0.00	1	1	34.33	0	0.00
6	8	36	3007.95	0	0.00	2	5	340.58	0	0.00
7	3	6	1647.37	0	0.00	2	12	585.96	0	0.00
8	2	8	269.87	0	0.00	1	2	11.65	0	0.00
9	3	4	6029.60	0	0.00	0	0	0.00	0	0.00
10	4	19	6176.25	0	0.00	2	3	276.63	0	0.00
11	3	27	4800.24	0	0.00	1	1	38.14	0	0.00
12	3	6	12361.15	0	0	0	0	0.00	0	0.00
合計	84	215	55636.87	1	44.16	10	28	1593.20	0	0.00



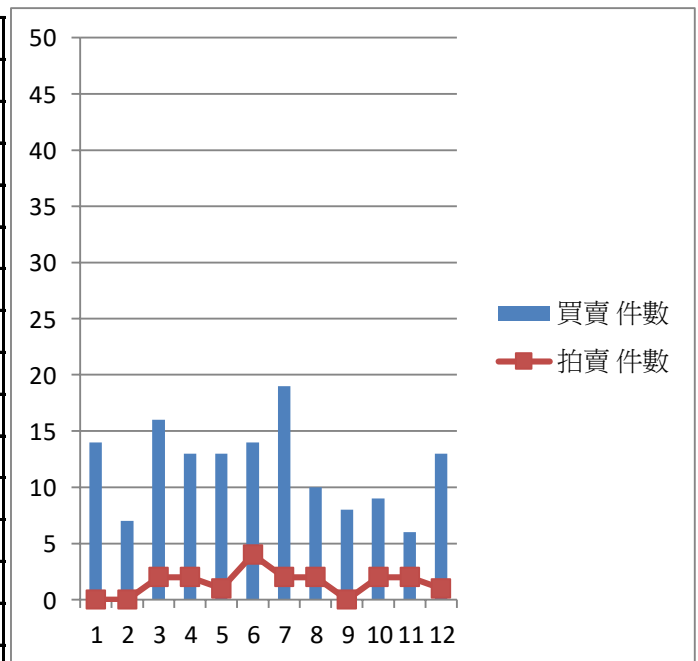
111年平溪區不動產買賣、拍賣數量統計圖

111年雙溪區不動產買賣、拍賣數量統計表										
年月	買賣案件					拍賣案件				
111年	土地			建物		土地			建物	
月份	件數	筆數	面積	棟數	面積	件數	筆數	面積	棟數	面積
1	15	23	51684.11	2	275.83	0	0	0.00	0	0.00
2	15	37	28942.18	2	152.57	0	0	0.00	0	0.00
3	12	12	4245.73	2	304.73	1	1	81.29	0	0.00
4	9	9	13744.94	0	0	1	3	1655.95	0	0.00
5	18	32	20370.59	1	329.49	0	0	0.00	0	0.00
6	9	28	50288.31	2	482.26	4	16	3444.49	0	0.00
7	6	12	11449.41	1	76.43	1	2	256.14	0	0.00
8	13	21	20512.78	2	151.52	1	3	4190.06	0	0.00
9	11	16	6426.80	0	0	3	3	2216.92	0	0.00
10	3	6	2889.81	0	0.00	1	3	439.89	0	0.00
11	13	59	11920.34	1	76.43	0	0	0.00	0	0.00
12	13	42	43351.17	2	166.18	1	2	93.45	0	0.00
合計	137	297	265826.17	15	2015.44	13	33	12378.19	0	0.00



111年雙溪區不動產買賣、拍賣數量統計圖

111年貢寮區不動產買賣、拍賣數量統計表										
年月	買賣案件					拍賣案件				
110年	土地			建物		土地			建物	
月份	件數	筆數	面積	棟數	面積	件數	筆數	面積	棟數	面積
1	14	24	6856.71	6	484.61	0	0	0.00	0	0.00
2	7	15	2809.61	3	183.11	0	0	0.00	0	0.00
3	16	19	9310.36	3	353.87	2	5	306.47	0	0.00
4	13	15	5859.99	2	329.80	2	4	101.16	0	0.00
5	13	51	11901.85	2	153.60	1	2	82.35	0	0.00
6	14	119	8106.74	2	185.01	4	14	8161.37	0	0.00
7	19	38	18462.6	1	81.04	2	9	371.24	0	0.00
8	10	16	9182.11	1	116.08	2	19	14148.70	0	0.00
9	8	12	12923.37	2	73.25	0	0	0.00	0	0.00
10	9	52	53387.36	2	171.00	2	7	12635.15	0	0.00
11	6	14	2540.02	4	411.12	2	2	730.50	0	0.00
12	13	15	16135.12	4	416.60	1	3	5658.87	0	0.00
合計	142	390	157475.84	32	2959.09	18	65	42195.81	0	0.00



111年貢寮區不動產買賣、拍賣數量統計圖