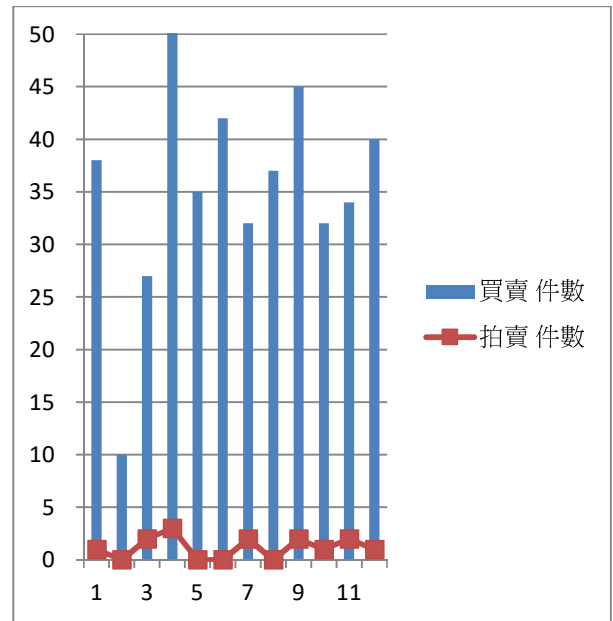
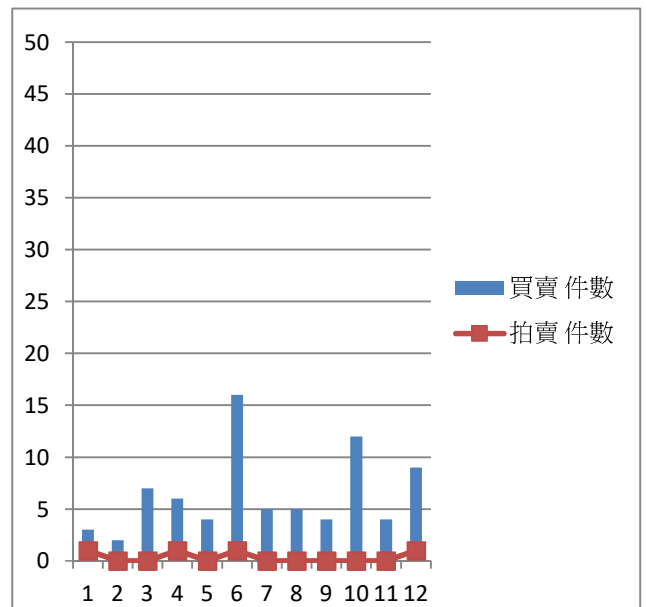


113年瑞芳區不動產買賣、拍賣數量統計表										
年月	買賣案件					拍賣案件				
113年	土地			建物		土地			建物	
月份	件數	筆數	面積	棟數	面積	件數	筆數	面積	棟數	面積
1	38	52	13695.04	20	2740.42	1	2	45.62	1	37.13
2	10	16	9391.58	6	422.91	0	0	0.00	0	0.00
3	27	66	40518.17	16	2148.47	2	2	53.65	2	139.24
4	57	73	34800.40	23	2048.42	3	3	82.66	3	235.25
5	35	72	45189.62	21	1578.98	0	0	0.00	0	0.00
6	42	70	28099.16	22	1919.47	0	0	0.00	0	0.00
7	32	39	12987.14	14	1200.60	2	4	416.86	1	88.37
8	37	44	8880.75	20	1499.73	0	0	0.00	0	0.00
9	45	60	30504.27	20	1580.06	2	2	27.74	1	2.79
10	32	44	64298.27	13	1331.35	1	1	3.50	0	0.00
11	34	53	18850.41	15	1437.51	2	6	128.62	1	53.36
12	40	110	37287.05	15	1099.32	1	1	81.64	0	0.00
合計	429	699	344501.86	205	19007.24	14	21	840.29	9	556.14



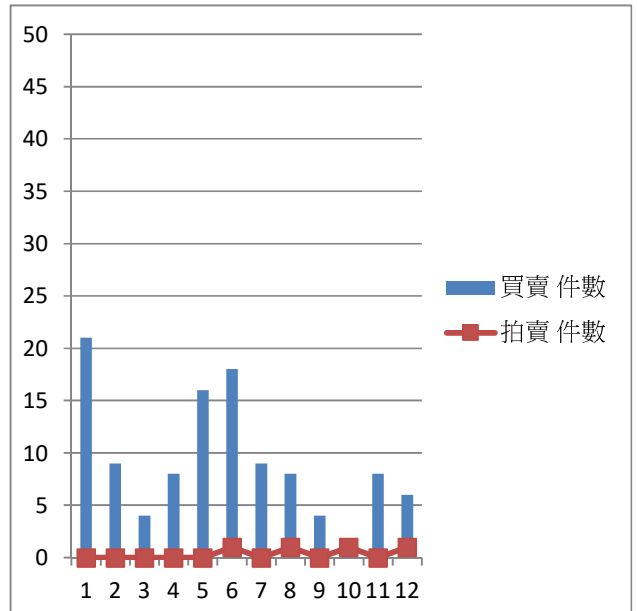
113年瑞芳區不動產買賣、拍賣數量統計圖

113年平溪區不動產買賣、拍賣數量統計表										
年月	買賣案件					拍賣案件				
113年	土地			建物		土地			建物	
月份	件數	筆數	面積	棟數	面積	件數	筆數	面積	棟數	面積
1	3	3	473.67	0	0.00	1	3	14109.04	0	0.00
2	2	48	3143.72	0	0.00	0	0	0.00	0	0.00
3	7	14	9895.31	0	0.00	0	0	0.00	0	0.00
4	6	8	13253.18	0	0.00	1	2	114.31	0	0.00
5	4	25	4527.77	0	0.00	0	0	0.00	0	0.00
6	16	41	11419.62	1	171.58	1	82	14665.3	0	0.00
7	5	6	3701.81	1	72.96	0	0	0.00	0	0.00
8	5	16	2976.83	0	0.00	0	0	0.00	0	0.00
9	4	5	3313.87	0	0.00	0	0	0.00	0	0.00
10	12	15	3597.03	0	0.00	0	0	0.00	0	0.00
11	4	4	1990.93	0	0.00	0	0	0.00	0	0.00
12	9	19	3292.06	0	0	1	4	4772.00	0	0.00
合計	77	204	61585.80	2	244.54	4	91	20461.88	0	0.00



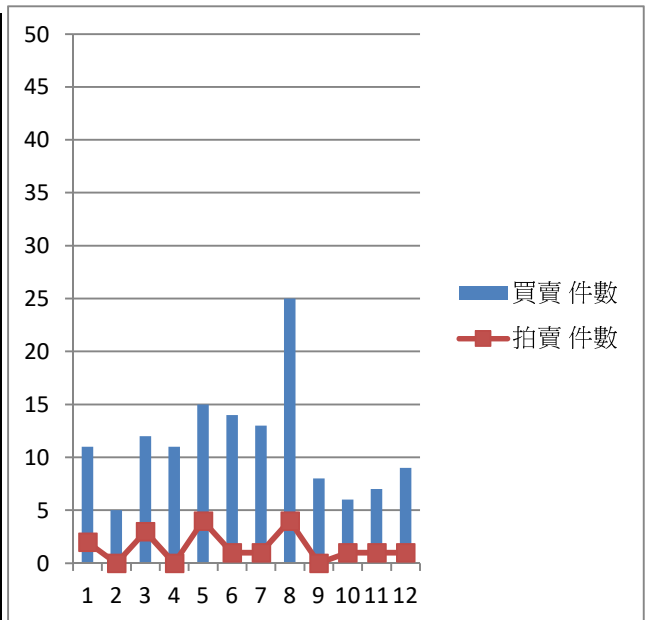
113年平溪區不動產買賣、拍賣數量統計圖

113年雙溪區不動產買賣、拍賣數量統計表											
年月	買賣案件					拍賣案件					
	土地			建物		土地			建物		
113年	月份	件數	筆數	面積	棟數	面積	件數	筆數	面積	棟數	面積
	1	21	25	86088.61	0	0.00	0	0	0.00	0	0.00
	2	9	20	24203.26	1	4.38	0	0	0.00	0	0.00
	3	4	5	701.14	1	66.7	0	0	0.00	0	0.00
	4	8	9	3749.60	0	0	0	0	0.00	0	0.00
	5	16	19	11735.83	2	164.2	0	0	0.00	0	0.00
	6	18	33	28069.9	0	0	1	1	62.84	0	0.00
	7	9	17	16522.95	0	0	0	0	0.00	0	0.00
	8	8	63	11495.61	0	0.00	1	1	13.58	0	0.00
	9	4	23	14117.37	1	66.00	0	0	0.00	0	0.00
	10	1	3	9489.8	0	0.00	1	2	1219.67	0	0.00
	11	8	13	4718.29	3	275.35	0	0	0.00	0	0.00
	12	6	24	48987.83	0	0.00	1	3	463.59	0	0.00
	合計	112	254	259880.19	8	576.63	4	7	1759.68	0	0.00



113年雙溪區不動產買賣、拍賣數量統計圖

113年貢寮區不動產買賣、拍賣數量統計表											
年月	買賣案件					拍賣案件					
	土地			建物		土地			建物		
113年	月份	件數	筆數	面積	棟數	面積	件數	筆數	面積	棟數	面積
	1	11	15	10880.97	0	0.00	2	4	785.11	0	0.00
	2	5	9	26701.42	1	70.47	0	0	0.00	0	0.00
	3	12	366	277066.27	3	397.89	3	9	448.41	0	0.00
	4	11	15	66507.32	1	96.72	0	0	0.00	0	0.00
	5	15	25	8954.87	5	683.57	4	6	6692.47	1	60.74
	6	14	19	51195.52	1	143.34	1	1	35.62	0	0.00
	7	13	28	81548.72	1	95.80	1	2	87.33	0	0.00
	8	25	37	52637.99	2	276.35	4	11	65.10	0	0.00
	9	8	12	4454.37	3	301.46	0	0	0.00	0	0.00
	10	6	9	7574.78	2	130.64	1	3	6479.00	0	0.00
	11	7	15	10774.37	3	339.43	1	2	29.36	0	0.00
	12	9	20	174711.21	0	0.00	1	3	1035.54	0	0.00
	合計	136	570	773007.81	22	2535.67	18	41	15657.94	1	60.74



113年貢寮區不動產買賣、拍賣數量統計圖