

# 由統計指標看新北市地政人員 職場性平概況



新北市政府地政局 編印

中華民國 109 年 6 月

# 目次

|                           |    |
|---------------------------|----|
| 壹、前言 .....                | 1  |
| 貳、新北市地政人員性別分析 .....       | 2  |
| 一、整體性分析 .....             | 3  |
| 二、主管性別分析 .....            | 4  |
| 三、非主管職員性別分析 .....         | 5  |
| 四、約聘僱人員性別分析 .....         | 6  |
| 五、測量助理性別分析 .....          | 7  |
| 參、新北市各地政事務所地政人員性別分析 ..... | 8  |
| 一、整體性分析 .....             | 9  |
| 二、主管性別分析 .....            | 11 |
| 三、非主管職員性別分析 .....         | 12 |
| 四、約聘僱人員性別分析 .....         | 13 |
| 五、測量助理性別分析 .....          | 15 |
| 肆、結論 .....                | 16 |

# 表目次

|      |  |    |
|------|--|----|
| 表 1  | 104 年至 108 年新北市地政人員男女統計資料 .....              | 2  |
| 表 2  | 104 年至 108 年新北市地政人員人數及性比例表 .....             | 3  |
| 表 3  | 104 年至 108 年新北市地政人員課（股）長以上人員人數及性比例表<br>..... | 4  |
| 表 4  | 104 年至 108 年新北市地政人員非主管職員人數及性比例表.....         | 5  |
| 表 5  | 104 年至 108 年地政局含所屬地所約聘僱人員人數及性比例表 ....        | 6  |
| 表 6  | 104 年至 108 年地政局含所屬地所測量助理人數及性比例表 .....        | 7  |
| 表 7  | 108 年新北市各地所地政人員人數統計 .....                    | 9  |
| 表 8  | 108 年新北市各地所人數及性比例表 .....                     | 10 |
| 表 9  | 108 年新北市各地所主管人數及性比例表 .....                   | 11 |
| 表 10 | 108 年新北市各地政事務所非主管職員人數及性比例表 .....             | 13 |
| 表 11 | 108 年新北市各地政事務所約聘僱人員人數及性比例表 .....             | 14 |
| 表 12 | 108 年新北市各地政事務所測量助理人數及性比例表 .....              | 15 |

## 圖目次

|      |  |    |
|------|--|----|
| 圖 1  | 104 年至 108 年新北市地政人員性比例折線圖 .....              | 3  |
| 圖 2  | 104 年至 108 年新北市地政人員課（股）長以上人員性比例折線<br>圖 ..... | 4  |
| 圖 3  | 104 年至 108 年新北市地政人員非主管職員性比例折線圖 .....         | 5  |
| 圖 4  | 104 年至 108 年地政局含所屬地所約聘僱人員性比例折線圖 .....        | 6  |
| 圖 5  | 104 年至 108 年地政局含所屬地所測量助理性比例折線圖 .....         | 7  |
| 圖 6  | 新北市各地政事務所管轄圖 .....                           | 8  |
| 圖 7  | 108 年新北市各地政事務所性比例折線圖 .....                   | 10 |
| 圖 8  | 108 年新北市各地所主管人員性比例折線圖 .....                  | 12 |
| 圖 9  | 108 年新北市各地政事務所非主管職員性比例圖 .....                | 13 |
| 圖 10 | 108 年各地政事務所約聘僱人員性比例圖 .....                   | 14 |
| 圖 11 | 108 年新北市各地政事務所測量助理性比例折線圖 .....               | 16 |

## 壹、前言

我國自 94 年推動實施「行政院各部會推動性別主流化實施計畫」以來，便已將「性別分析」列為推展性別主流化的重要工具。性別分析強調在作成各項決策之前，須考量不同的性別角色、性別認同與性傾向，運用性別為基礎的相關事實資料據以分析不同性別在經濟、社會、文化、環境和政治結構等面向下，處境的差異及現象的成因，並考量多元交織的不同因素(如種族、族群、年齡、地域、文化等)，辨認其差異和需求，調整計畫資源配置，促使政府資源配置得以合理分配，讓不同性別者皆能平等的獲取參與公共事務及資源取得之機會，最終達到實質性別平等之目標。

本文即從新北市近年地政人員(含幕僚單位人數)及新北市各地政事務所地政人員男女異動情形及男女比例進行分析比較，進一步瞭解地政人員職場性別平等概況與現階段政府推動性別主流化之施政成果。

## 貳、新北市地政人員性別分析

本文所述新北市地政人員包含新北市政府地政局及所屬地政事務所編制內職員、約聘僱人員及測量助理，編制內職員及約聘僱人員主要負責辦理土地登記、地籍管理、地價查估、地政士、不動產經紀人及估價師之管理、地政業務資訊化、土地徵收及撥用、非都市土地編定管制、土地開發及測量業務等，測量助理則協助辦理地籍圖重測、控制點測量及不動產糾紛調處等事項，後續將就本市近年來地政人員員額變動及性別比較分項說明，104年至108年本市地政人員男女統計資料如表1。

表 1 104 年至 108 年新北市地政人員男女統計資料

單位：人數

| 年底  | 現有人數 |     |     |           |    |    |      |     |     |       |    |    |      |     |    |
|-----|------|-----|-----|-----------|----|----|------|-----|-----|-------|----|----|------|-----|----|
|     | 合計   |     |     | 職員員額      |    |    |      |     |     | 約聘僱人員 |    |    | 測量助理 |     |    |
|     |      |     |     | 課(股)長以上人員 |    |    | 其他人員 |     |     |       |    |    |      |     |    |
|     | 計    | 男   | 女   | 計         | 男  | 女  | 計    | 男   | 女   | 計     | 男  | 女  | 計    | 男   | 女  |
| 104 | 984  | 505 | 479 | 96        | 50 | 46 | 613  | 291 | 322 | 60    | 18 | 42 | 215  | 146 | 69 |
| 105 | 978  | 502 | 476 | 96        | 48 | 48 | 612  | 293 | 319 | 58    | 17 | 41 | 212  | 144 | 68 |
| 106 | 999  | 510 | 489 | 94        | 47 | 47 | 638  | 308 | 330 | 56    | 18 | 38 | 211  | 137 | 74 |
| 107 | 991  | 513 | 478 | 93        | 49 | 44 | 631  | 309 | 322 | 57    | 17 | 40 | 210  | 138 | 72 |
| 108 | 988  | 512 | 476 | 96        | 52 | 44 | 632  | 312 | 320 | 55    | 14 | 41 | 205  | 134 | 71 |

資料來源：新北市政府地政局。

## 一、 整體性分析

經統計，近 5 年(104 年至 108 年)本市地政人員總人數介於 978 至 999 人，108 年總人數為 988 人，且男性人數略高於女性人數(如表 2)。又近 5 年性比例(男性與女性人數比)，104 年及 105 年分別為 105.43、105.46，106 年下降為 104.29，而 107 年及 108 年又分別上升為 107.32 及 107.56，呈現 V 型變化。惟整體而言，近 5 年來性比例不超過 110，顯示男女人數差距不大(如圖 1)。後續就地政人員類別分項說明。

表 2 104 年至 108 年新北市地政人員人數及性比例表

| 年度    | 女性人數 | 男性人數 | 合計  | 性比例    |
|-------|------|------|-----|--------|
| 104 年 | 479  | 505  | 984 | 105.43 |
| 105 年 | 476  | 502  | 978 | 105.46 |
| 106 年 | 489  | 510  | 999 | 104.29 |
| 107 年 | 478  | 513  | 991 | 107.32 |
| 108 年 | 476  | 512  | 988 | 107.56 |
| 5 年平均 | 480  | 508  | 988 | 106.01 |

資料來源：新北市政府地政局。

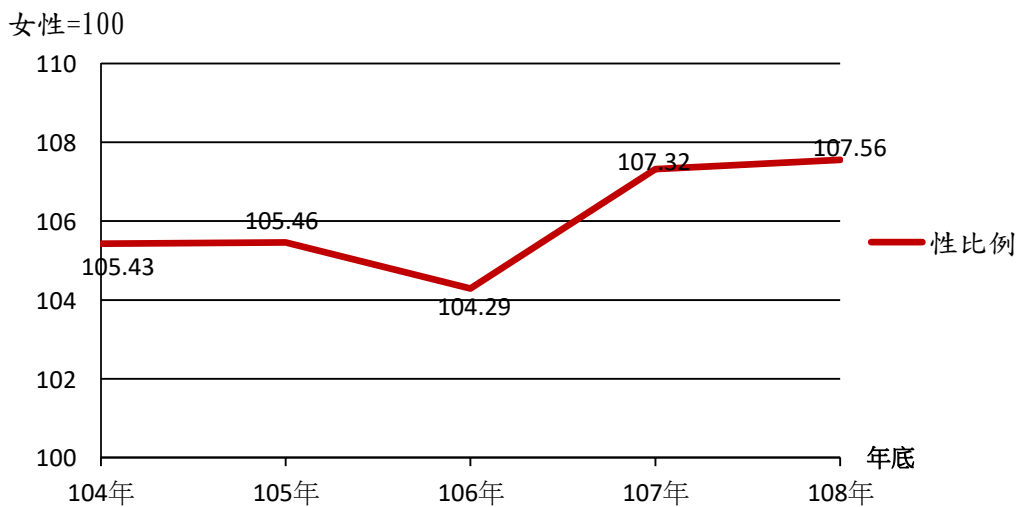


圖 1 104 年至 108 年新北市地政人員性比例折線圖

資料來源：新北市政府地政局。

## 二、主管性別分析

從本市地政人員中課(股)長以上職務人員近5年來之性比例分析中，104年、107年及108年女性人數均低於男性人數，105年及106年性比例均達100，男女主管人數一致(如表3)；另107年及108年性比例逐年微幅增加，顯示近年男性主管人數有增加趨勢，宜多鼓勵女性擔任主管的意願(如圖2)。

表3 104年至108年新北市地政人員課(股)長以上人員人數及性比例表

| 年度   | 女性主管人數 | 男性主管人數 | 合計 | 性比例    |
|------|--------|--------|----|--------|
| 104年 | 46     | 50     | 96 | 108.7  |
| 105年 | 48     | 48     | 96 | 100    |
| 106年 | 47     | 47     | 94 | 100    |
| 107年 | 44     | 49     | 93 | 111.36 |
| 108年 | 44     | 52     | 96 | 118.18 |
| 5年平均 | 46     | 49     | 95 | 107.65 |

資料來源：新北市政府地政局。

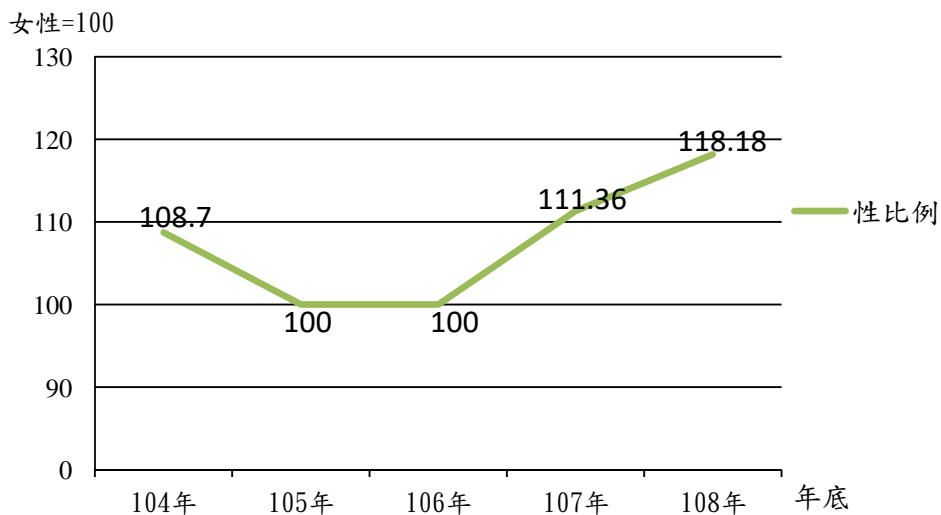


圖2 104年至108年新北市地政人員課(股)長以上人員性比例折線圖  
資料來源：新北市政府地政局。



### 三、非主管職員性別分析

本市地政人員之非主管職員近5年女性人數均高於男性人數，女性人數平均約為323人，男性人數平均約為303人，且男性人數自106年超過300人並逐年小幅度增加(如表4)；性比例由104年90.37至108年97.5，逐年改善(如圖3)，顯示非主管職員之男女人數逐漸趨於一致。

表4 104年至108年新北市地政人員非主管職員人數及性比例表

| 年度   | 女性職員人數 | 男性職員人數 | 合計  | 性比例   |
|------|--------|--------|-----|-------|
| 104年 | 322    | 291    | 613 | 90.37 |
| 105年 | 319    | 293    | 612 | 91.85 |
| 106年 | 330    | 308    | 638 | 93.33 |
| 107年 | 322    | 309    | 631 | 95.96 |
| 108年 | 320    | 312    | 632 | 97.5  |
| 5年平均 | 323    | 303    | 625 | 93.80 |

資料來源：新北市政府地政局。

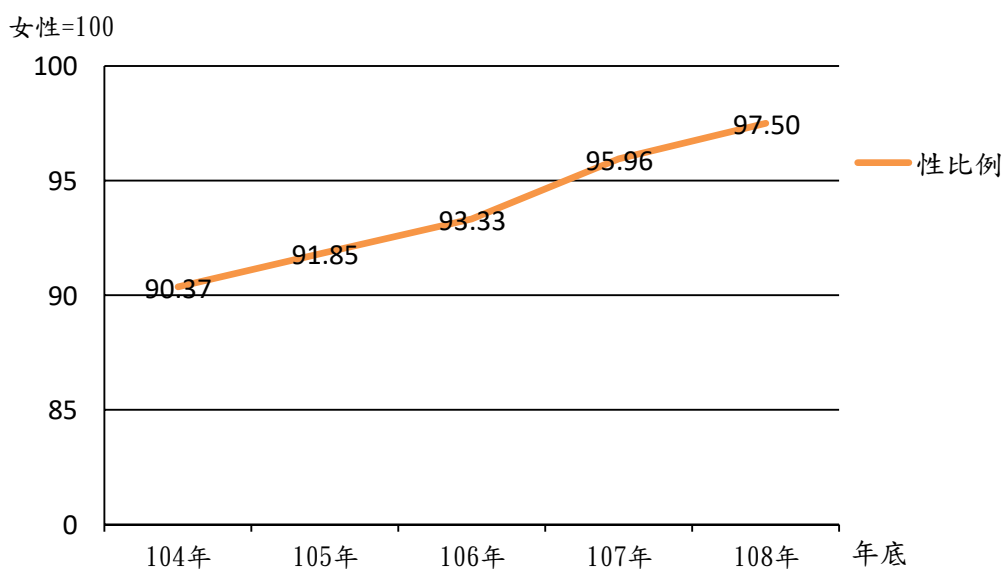


圖3 104年至108年新北市地政人員非主管職員性比例折線圖

資料來源：新北市政府地政局。

#### 四、 約聘僱人員性別分析

近 5 年來，本市地政人員中約聘僱人員女性人數均高於男性人數，女性人數平均約為 40 人，男性人數平均約為 17 人，108 年男女人數差距最大，相差 27 人(如表 5)；性比例以 106 年最高 47.37，108 年最低 34.15 (如圖 4)，又自 106 年起，性比例有逐步降低趨勢，可能與約聘僱人員工作性質係協助職員以處理相關之行政工作為主，使得女性擔任意願相對較高。

表 5 104 年至 108 年地政局含所屬地所約聘僱人員人數及性比例表

| 年度    | 約聘僱人員<br>女性人數 | 約聘僱人員<br>男性人數 | 合計   | 性比例   |
|-------|---------------|---------------|------|-------|
| 104 年 | 42            | 18            | 60   | 42.86 |
| 105 年 | 41            | 17            | 58   | 41.46 |
| 106 年 | 38            | 18            | 56   | 47.37 |
| 107 年 | 40            | 17            | 57   | 42.5  |
| 108 年 | 41            | 14            | 55   | 34.15 |
| 5 年平均 | 40            | 17            | 57.2 | 41.67 |

資料來源：新北市政府地政局。

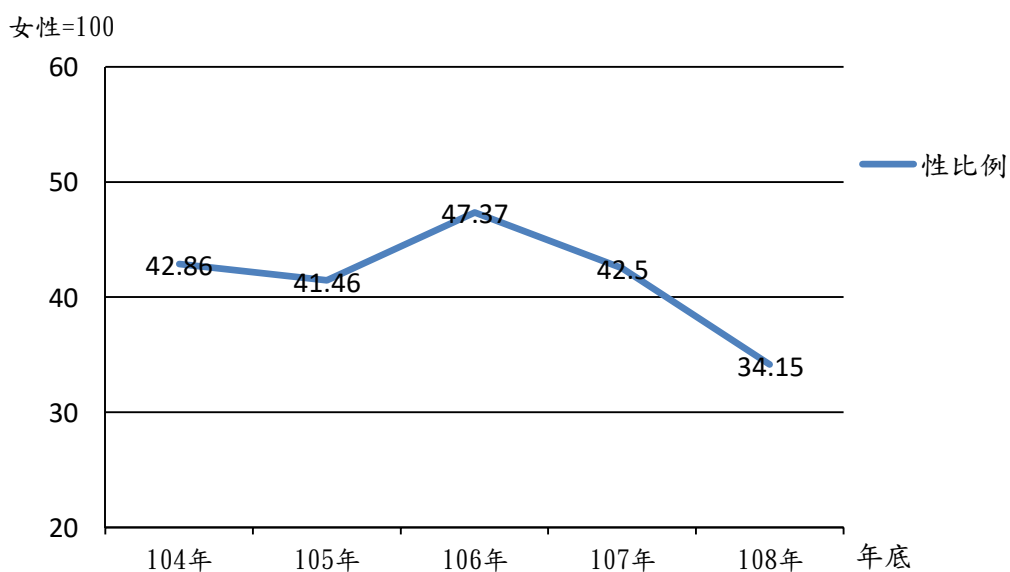


圖 4 104 年至 108 年地政局含所屬地所約聘僱人員性比例折線圖

資料來源：新北市政府地政局。

## 五、測量助理性別分析

近 5 年來，本市地政人員中測量助理男性人數均高於女性人數，女性人數平均約為 71 人，男性人數平均約為 140 人，性比例以 105 年 211.76 最高 (如表 6)；107 年至 108 年性比例雖有下降趨勢 (如圖 5)，但男性與女性人數尚有差距，顯示就測量外業工作，不同性別間先天上體能之差異仍是目前無法克服的性別平等障礙。

表 6 104 年至 108 年地政局含所屬地所測量助理人數及性比例表

| 年度    | 測量助理<br>女性人數 | 測量助理<br>男性人數 | 合計    | 性比例    |
|-------|--------------|--------------|-------|--------|
| 104 年 | 69           | 146          | 215   | 211.59 |
| 105 年 | 68           | 144          | 212   | 211.76 |
| 106 年 | 74           | 137          | 211   | 185.14 |
| 107 年 | 72           | 138          | 210   | 191.67 |
| 108 年 | 71           | 134          | 205   | 188.73 |
| 5 年平均 | 71           | 140          | 210.6 | 197.78 |

資料來源：新北市政府地政局。

女性=100

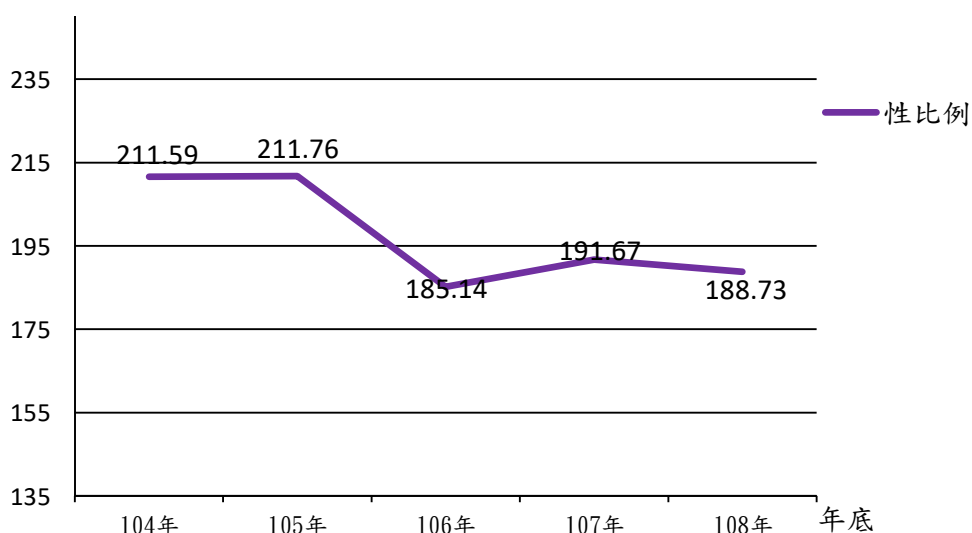


圖 5 104 年至 108 年地政局含所屬地所測量助理性比例折線圖

資料來源：新北市政府地政局。

## 參、新北市各地政事務所地政人員性別分析

新北市政府地政局計有 9 個所屬地政事務所(以下簡稱地所)，分別為板橋地所、三重地所、中和地所、新莊地所、新店地所、樹林地所、淡水地所、汐止地所及瑞芳地所(如圖 6)，其業務主要為土地建物登記、土地複丈、地價動態及市價調查與地政資訊作業規畫及執行等地政相關事項，而各地所因規模大小及地理環境不同，所需地政人員人數亦不盡相同，以下將就 108 年各地所員額數及性別比較分項說明(如表 7)。

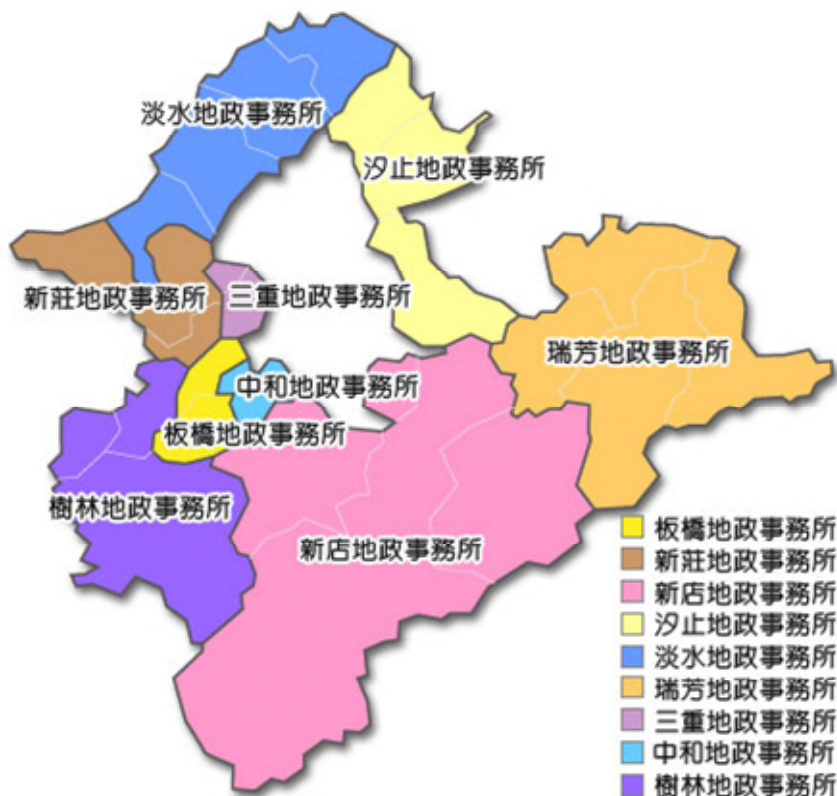


圖 6 新北市各地政事務所管轄圖

資料來源：新北市政府地政局。

表 7 108 年新北市各地所地政人員人數統計

單位：人數

| 地所<br>名稱 | 現有人數 |     |     |               |    |    |      |     |     |       |   |    |      |    |    |
|----------|------|-----|-----|---------------|----|----|------|-----|-----|-------|---|----|------|----|----|
|          | 合計   |     |     | 職員員額          |    |    |      |     |     | 約聘僱人員 |   |    | 測量助理 |    |    |
|          |      |     |     | 課(股)長以<br>上人員 |    |    | 其他人員 |     |     |       |   |    |      |    |    |
|          | 計    | 男   | 女   | 計             | 男  | 女  | 計    | 男   | 女   | 計     | 男 | 女  | 計    | 男  | 女  |
| 板橋       | 103  | 46  | 57  | 7             | 4  | 3  | 78   | 33  | 45  | 1     | 0 | 1  | 17   | 9  | 8  |
| 三重       | 88   | 45  | 43  | 7             | 6  | 1  | 65   | 29  | 36  | 2     | 1 | 1  | 14   | 9  | 5  |
| 中和       | 82   | 42  | 40  | 7             | 4  | 3  | 59   | 27  | 32  | 3     | 3 | 0  | 13   | 8  | 5  |
| 新莊       | 112  | 60  | 52  | 7             | 1  | 6  | 80   | 42  | 38  | 2     | 1 | 1  | 23   | 16 | 7  |
| 新店       | 87   | 39  | 48  | 7             | 4  | 3  | 60   | 23  | 37  | 2     | 0 | 2  | 18   | 12 | 6  |
| 樹林       | 84   | 41  | 43  | 7             | 4  | 3  | 57   | 25  | 32  | 3     | 1 | 2  | 17   | 11 | 6  |
| 淡水       | 81   | 51  | 30  | 6             | 6  | 0  | 54   | 31  | 23  | 3     | 1 | 2  | 18   | 13 | 5  |
| 汐止       | 68   | 35  | 33  | 7             | 2  | 5  | 45   | 26  | 19  | 2     | 0 | 2  | 14   | 7  | 7  |
| 瑞芳       | 38   | 27  | 11  | 6             | 4  | 2  | 19   | 14  | 5   | 3     | 0 | 3  | 10   | 9  | 1  |
| 合計       | 743  | 386 | 357 | 61            | 35 | 26 | 517  | 250 | 267 | 21    | 7 | 14 | 144  | 94 | 50 |

資料來源：新北市政府地政局

### 一、 整體性分析

以 108 年本市各地所地政人員性比例分析，其中板橋地所、新店地所性比例較低，分別為 80.70、81.25，板橋地所女性人數 57 人，男性人數 46 人；新店地所女性人數 48 人，男性人數 39 人，可能與交通便捷且屬市中心周邊地區有關，使女性地政人員會選擇交通較為方便之板橋及新店地所任職。

而瑞芳地所、淡水地所性比例較高，分別為 245.45、170，瑞芳地所女性人數 11 人，男性人數 27 人；淡水地所女性人數 30 人，男性人數 51 人，推測可能係上述地所屬山區及偏遠地區，交通較為不便，仍以男性地政人員為多。整體而言，9 個地所男女人數平均數趨於一

致(女性 40 人、男性 43 人)(如表 8、圖 7)。

表 8 108 年新北市各地所人數及性比例表

| 地所    | 女性人數 | 男性人數 | 合計  | 性比例    |
|-------|------|------|-----|--------|
| 板橋地所  | 57   | 46   | 103 | 80.70  |
| 三重地所  | 43   | 45   | 88  | 104.65 |
| 中和地所  | 40   | 42   | 82  | 105.00 |
| 新莊地所  | 52   | 60   | 112 | 115.38 |
| 新店地所  | 48   | 39   | 87  | 81.25  |
| 樹林地所  | 43   | 41   | 84  | 95.35  |
| 淡水地所  | 30   | 51   | 81  | 170.00 |
| 汐止地所  | 33   | 35   | 68  | 106.06 |
| 瑞芳地所  | 11   | 27   | 38  | 245.45 |
| 9 所平均 | 40   | 43   | 83  | 122.65 |

資料來源：新北市政府地政局。

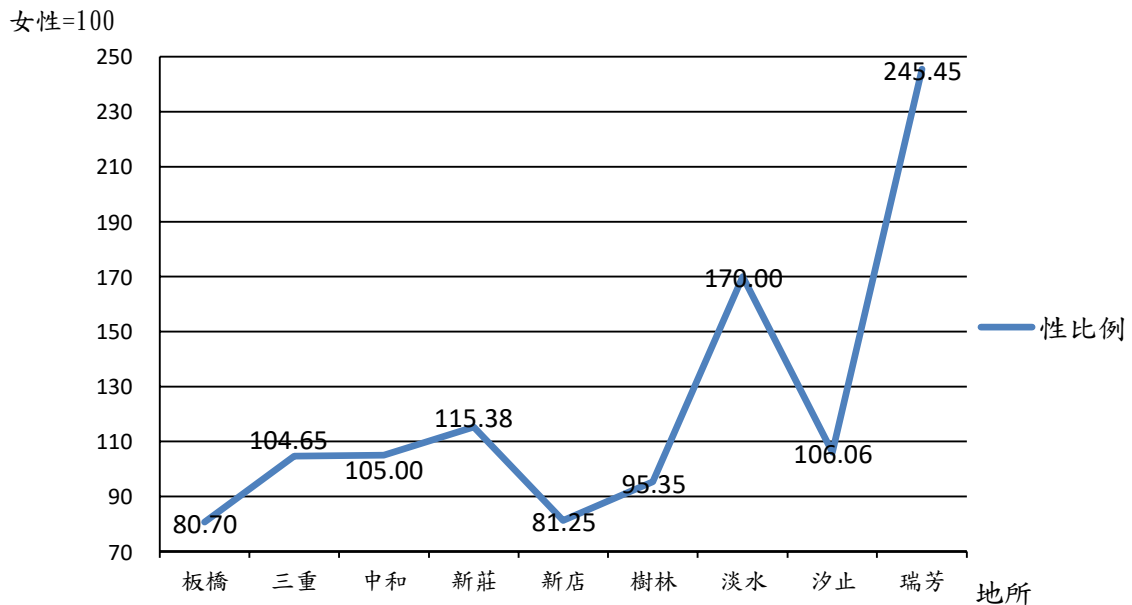


圖 7 108 年新北市各地政事務所性比例折線圖

資料來源：新北市政府地政局。

## 二、主管性別分析

108年本市各地所地政人員中主管人數除淡水及瑞芳地所為6人外，餘皆為7人，其中性比例較低者為新莊地所16.67(女性6人，男性1人)、汐止地所40(女性5人，男性2人)；較高者為淡水地所 $\infty$ (女性0人，男性6人)、三重地所600(女性1人，男性6人)、瑞芳地所200(女性2人，男性4人)。至於其他地所均為133.33(女性3人，男性4人)，男女差異人數為1人。依前揭性別比例分析，除三重地所外，淡水及瑞芳地所性別比例較高，推測可能因較其他地所較為不便或通勤時間較長，使得女性地政人員赴任意願較低。惟整體而言，各地所主管人員仍以男性為多，宜多鼓勵女性擔任主管的意願(如表9、圖8)。

表 9 108年新北市各地所主管人數及性別比例表

| 地所   | 女性<br>主管人數 | 男性<br>主管人數 | 合計 | 性別比例     |
|------|------------|------------|----|----------|
| 板橋地所 | 3          | 4          | 7  | 133.33   |
| 三重地所 | 1          | 6          | 7  | 600.00   |
| 中和地所 | 3          | 4          | 7  | 133.33   |
| 新莊地所 | 6          | 1          | 7  | 16.67    |
| 新店地所 | 3          | 4          | 7  | 133.33   |
| 樹林地所 | 3          | 4          | 7  | 133.33   |
| 淡水地所 | 0          | 6          | 6  | $\infty$ |
| 汐止地所 | 5          | 2          | 7  | 40.00    |
| 瑞芳地所 | 2          | 4          | 6  | 200.00   |
| 合計   | 26         | 35         | 61 | -(註)     |

資料來源：新北市政府地政局。

註：因淡水地所性別比例為 $\infty$ ，合計欄位無法計算

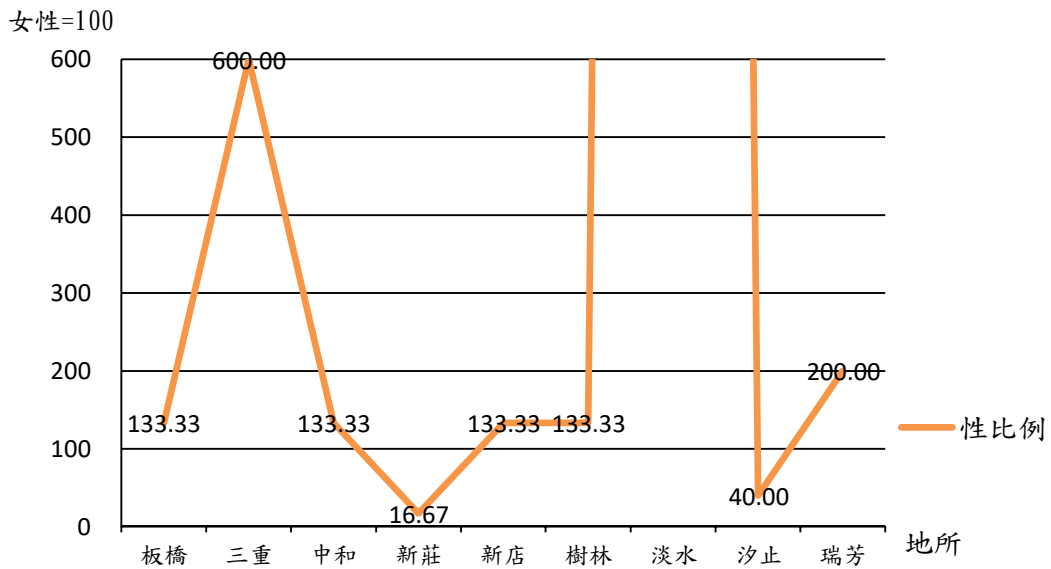


圖 8 108 年新北市各地所主管人員性比例折線圖

資料來源：新北市政府地政局。

### 三、非主管職員性別分析

108 年本市各地所地政人員中非主管職員以新店地所性比例 62.16(女性 37 人，男性 23 人)最低，其次為板橋地所 73.33(女性 45 人，男性 33 人)，而性比例高於 110 之地所分別為淡水、汐止及瑞芳，其中又以瑞芳地所之性比例 280(女性 5 人，男性 14 人)最高(如表 10、圖 9)，推測可能因地所屬偏遠地區，使得女性地政人員赴任意願較低。但以 9 地所非主管職員男女平均數而言，男女人數逐漸趨於一致。



表 10 108 年新北市各地政事務所非主管職員人數及性比例表

| 地所    | 女性<br>職員人數 | 男性<br>職員人數 | 合計 | 性比例    |
|-------|------------|------------|----|--------|
| 板橋地所  | 45         | 33         | 78 | 73.33  |
| 三重地所  | 36         | 29         | 65 | 80.56  |
| 中和地所  | 32         | 27         | 59 | 84.38  |
| 新莊地所  | 38         | 42         | 80 | 110.53 |
| 新店地所  | 37         | 23         | 60 | 62.16  |
| 樹林地所  | 32         | 25         | 57 | 78.13  |
| 淡水地所  | 23         | 31         | 54 | 134.78 |
| 汐止地所  | 19         | 26         | 45 | 136.84 |
| 瑞芳地所  | 5          | 14         | 19 | 280.00 |
| 9 所平均 | 40         | 43         | 83 | 122.65 |

資料來源：新北市政府地政局。

女性=100

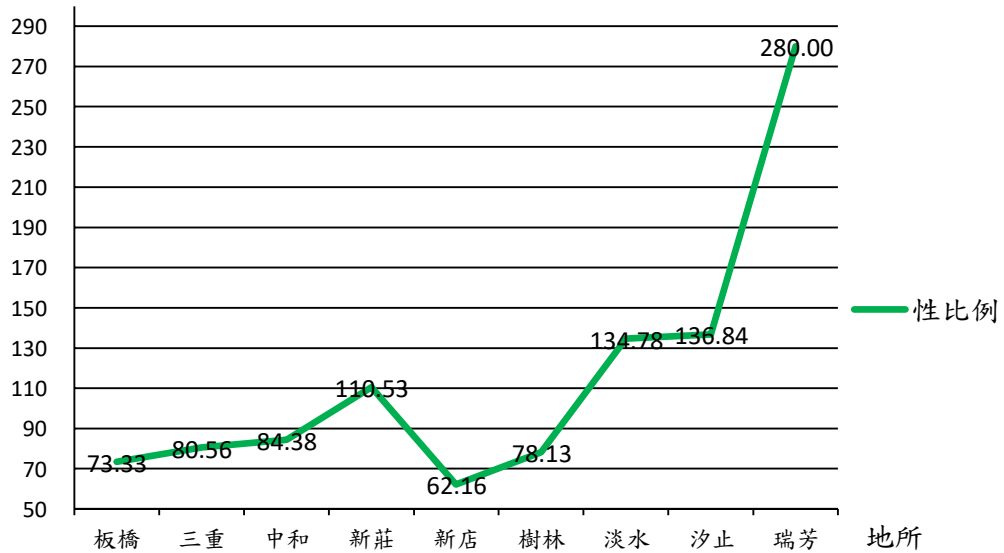


圖 9 108 年新北市各地政事務所非主管職員性比例圖

資料來源：新北市政府地政局。

#### 四、 約聘僱人員性別分析

108 年本市各地所地政人員中約聘僱人員之性比例，其中中和地所無女性約聘僱人員性比例 $\infty$ ；而板橋、新店、汐止及瑞芳等 4

個地所均無男性約聘僱人員，性比例為 0；僅三重、新莊等 2 個地所男女約聘僱人員各有 1 人，性比例 100(如表 11、圖 10)。因各地所約聘僱人員人數不超過 3 人，性比例易受到極端值影響，惟整體而言，約聘僱人員女性人數多於男性。

表 11 108 年新北市各地政事務所約聘僱人員人數及性比例表

| 地所   | 約聘僱人員<br>女性人數 | 約聘僱人員<br>男性人數 | 合計 | 性比例    |
|------|---------------|---------------|----|--------|
| 板橋地所 | 1             | 0             | 1  | 0.00   |
| 三重地所 | 1             | 1             | 2  | 100.00 |
| 中和地所 | 0             | 3             | 3  | ∞      |
| 新莊地所 | 1             | 1             | 2  | 100.00 |
| 新店地所 | 2             | 0             | 2  | 0.00   |
| 樹林地所 | 2             | 1             | 3  | 50.00  |
| 淡水地所 | 2             | 1             | 3  | 50.00  |
| 汐止地所 | 2             | 0             | 2  | 0.00   |
| 瑞芳地所 | 3             | 0             | 3  | 0.00   |
| 合計   | 14            | 7             | 21 | - (註)  |

資料來源：新北市政府地政局。

註：因中和地所性比例為∞，合計欄位無法計算

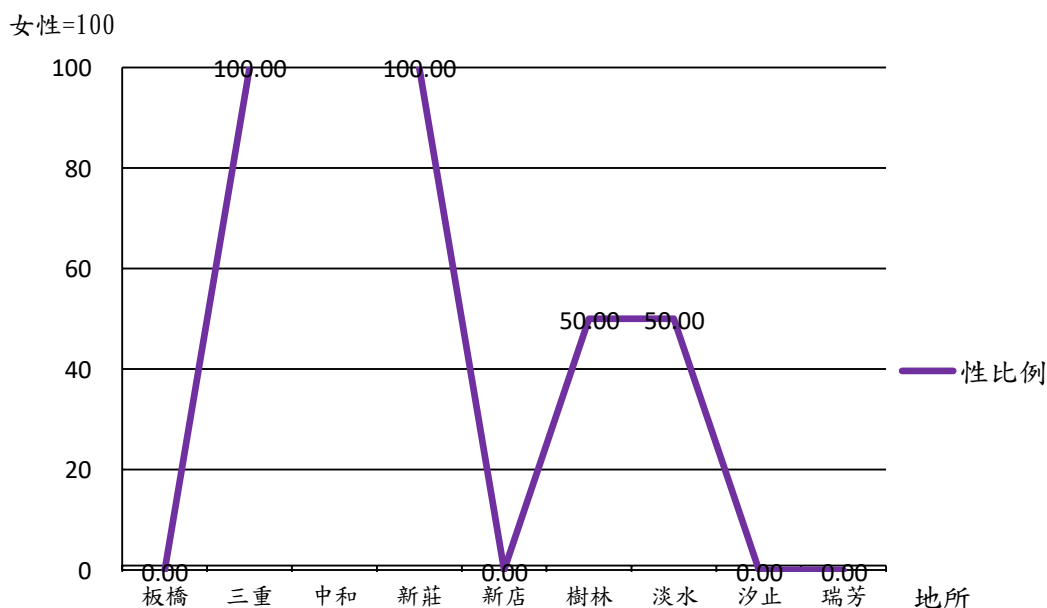


圖 10 108 年各地政事務所約聘僱人員性比例圖

資料來源：新北市政府地政局。

## 五、測量助理性別分析

108年各地政事務所之測量助理因其工作性質以外業為多，與其他業務單位或幕僚單位相較，性比例相對較高，尤其以瑞芳地所性比例900最高(女性1人，男性9人)，僅有汐止地所性比例達100(女性、男性各7人)。可能是因瑞芳地所負責轄區地形較為複雜，多為山區，且腹地較廣，又該所現有測量助理屬在地久任，10位測量助理中有7位年資超過20年，人員異動率較低，導致瑞芳地所性比例為所有地所中最高(如表12、圖11)。

表 12 108年新北市各地政事務所測量助理人數及性比例表

| 地所   | 測量助理<br>女性人數 | 測量助理<br>男性人數 | 合計  | 性比例    |
|------|--------------|--------------|-----|--------|
| 板橋地所 | 8            | 9            | 17  | 112.50 |
| 三重地所 | 5            | 9            | 14  | 180.00 |
| 中和地所 | 5            | 8            | 13  | 160.00 |
| 新莊地所 | 7            | 16           | 23  | 228.57 |
| 新店地所 | 6            | 12           | 18  | 200.00 |
| 樹林地所 | 6            | 11           | 17  | 183.33 |
| 淡水地所 | 5            | 13           | 18  | 260.00 |
| 汐止地所 | 7            | 7            | 14  | 100.00 |
| 瑞芳地所 | 1            | 9            | 10  | 900.00 |
| 合計   | 50           | 94           | 144 | 188    |

資料來源：新北市政府地政局。

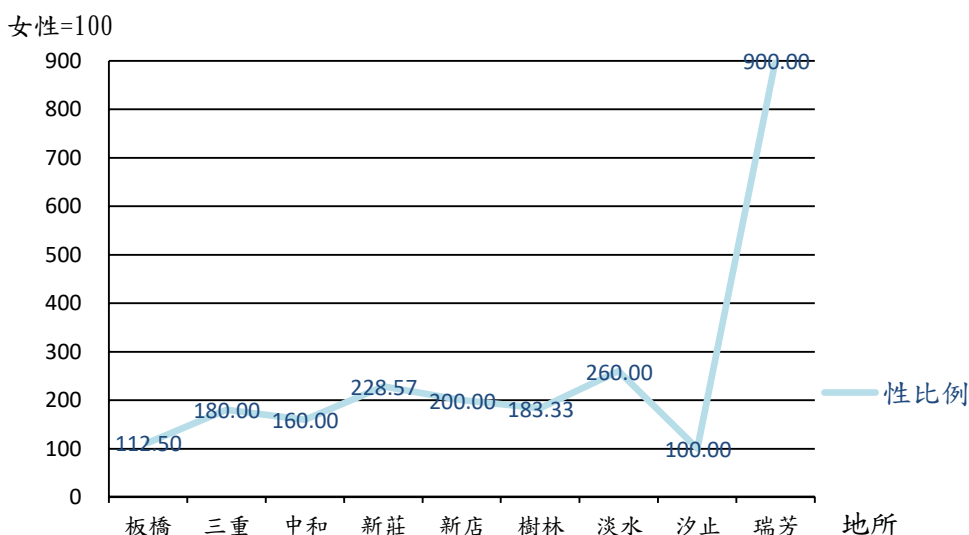


圖 11 108 年新北市各地政事務所測量助理性比例折線圖  
資料來源：新北市政府地政局。

## 肆、結論

104 年至 108 年之新北市地政人員性別統計資料顯示，除測量助理以男性為多、約聘僱人員以女性為多外，其餘具地籍、地價、開發案等專業性及技術性業務之承辦人員，男女人數漸趨平等。

而 108 年新北市各地政事務所性別分析比較結果顯示，除淡水及瑞芳地政事務所，因地處偏遠，交通較為不便，以男性地政人員為多外，大部分地政事務所地政人員男女人數相當。另 108 年新北市各地政事務所各類人員性別分析中顯示，主管職員及測量助理以男性為多；約聘僱人員以女性為多，而人數最多之非主管職員男女人數趨於一致。建議多鼓勵女性職員擔任主管的意願。另測量助理以男性為主，主要原因為測量相關就業需求性別結構之故，本局已透過改變甄選方式，並在就業環境上提升女性測量工具、物品等硬體設備。

綜上所述，整體而言，新北市地政人員男女人數相當，表示本市地政人員對於就業方面之性別平權意識上升，政府致力於性別主流化之推動已有所成果，未來將持續致力於性別平等之推動，讓不同性別皆能平等的獲取參與地政業務的機會，最終達到實質性別平等之目標。