

109 年政風室辦理社會參與宣導
活動成果統計分析



新北市政府地政局政風室

目次

一、 宣導目的.....	4
二、 執行方式.....	4
三、 宣導場次與人數.....	5
四、 宣導滿意度調查表統計分析.....	6
五、 宣導照片.....	10
六、 結論.....	11

表目次

表 3-1 宣導場次與人數統計表·····	5
-----------------------	---

圖目次

圖 4-1 對於新北市政府地政局「109 年廉政宣導活動」授課方式滿意度比例圖·····	6
圖 4-2 對於新北市政府地政局「109 年廉政宣導活動」授課內容滿意度比例圖·····	6
圖 4-3 對於新北市政府地政局「109 年廉政宣導活動」授課講座比例圖·····	7
圖 4-4 認為此次課程對您的工作上是否有助益比例圖·····	7
圖 4-5 對於本次課程之整體滿意度比例圖·····	8
圖 4-6 本次參與者之年齡分布圖·····	8
圖 4-7 本次參與者之性別比例圖·····	9

一、 宣導目的

結合機關風險業務以廉政倫理規範為主題，透過案例之講解，強化民眾對於廉政倫理規範事件之正確態度，具體解決民怨、增加公益。避免本局同仁或民眾於依法執行或申請公務之餘，誤犯請託關說、飲宴應酬及受贈財物之情事，維持本局廉潔自持、公正無私之清廉形象。另結合所屬地所與公務員有風險業務往來者及專業人士隸屬之新北市地政士公會，偕同辦理地政士座談會時機進行宣導，使雙方資源交互共享，冀望透過公私協力合作，發揮更大廉能效用，並增進公私部門間之夥伴關係。且活動議題以廉政倫理規範為主、貪污治罪條例及檢舉電話為輔，以深入淺出方式介紹案例，以提升廉潔意識並鼓勵民眾勇於檢舉貪瀆。

二、 執行方式

本次活動辦理方式多元，除由本室前主任及專員擔任講師口頭宣導外，並自行創意設計口頭宣導內容及自製宣導海報，使宣導活動活潑生動有趣、降低呆板單調，提升民眾注意力與吸收力，令其更專注投入學習。另課程結束後以QR CODE邀請與會地政士協助填寫線上廉政問卷以獲取反饋意見，俾利本室進行統計並分析相關數據進行檢討改進，促使下一次的宣導活動益發精進。

三、宣導場次與人數

表3-1 宣導場次與人數統計表

宣導場次			實際參與 總人數
109年6月10日	109年6月12日	109年6月15日	240人
板橋地所 地政士座談會	樹林地所 地政士座談會	新店地所 地政士座談會	

(資料來源：新北市政府地政局政風室)

(一) 板橋地所地政士座談會

1. 日期：109年6月10日（三）
2. 地點：板橋區農會13樓
3. 人數：161人

(二) 樹林地所地政士座談會

1. 日期：109年6月12日（五）
2. 地點：樹林地政事務所
3. 人數：34人

(三) 新店地所地政士座談會

1. 日期：109年6月15日（一）
2. 地點：新店地政事務所
3. 人數：45人

四、宣導滿意度調查表統計分析

(一) 授課方式滿意度

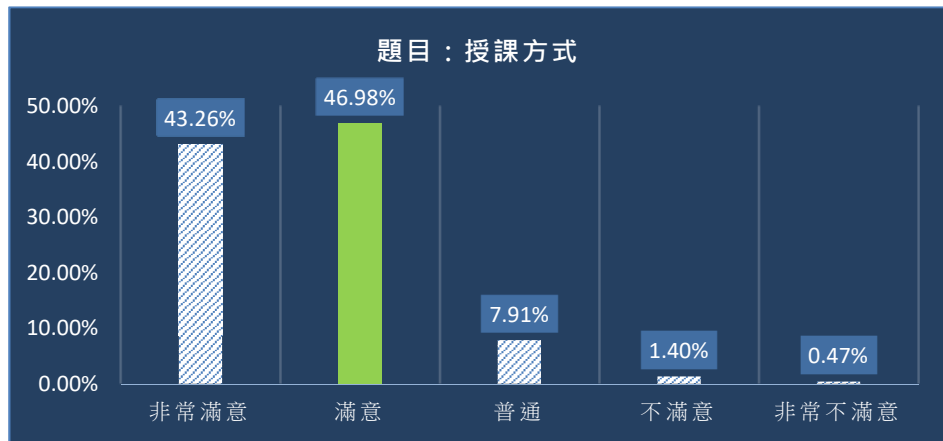


圖4-1 對於新北市政府地政局「109年廉政宣導活動」授課方式滿意度比例圖

(資料來源：新北市政府地政局政風室)

調查結果顯示，43.26%受訪者對本次宣導活動課程授課方式表示非常滿意，46.98%受訪者表示滿意，7.91%受訪者表示普通，1.40%受訪者表示不滿意，0.47%受訪者表示非常不滿意。

(二) 授課內容滿意度

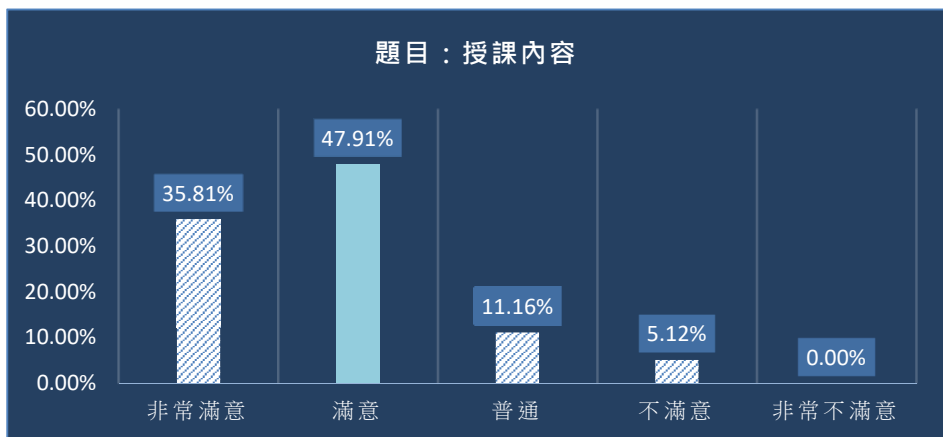


圖 4-2 對於新北市政府地政局「109 年廉政宣導活動」授課內容滿意度比例圖

(資料來源：新北市政府地政局政風室)

調查結果顯示，35.81%受訪者對本次宣導活動課程授課內容表示非常滿意，47.91%受訪者表示滿意，11.16%受訪者表示普通，5.12%受訪者表示不滿意，非常不滿意為0。

(三) 授課講座滿意度

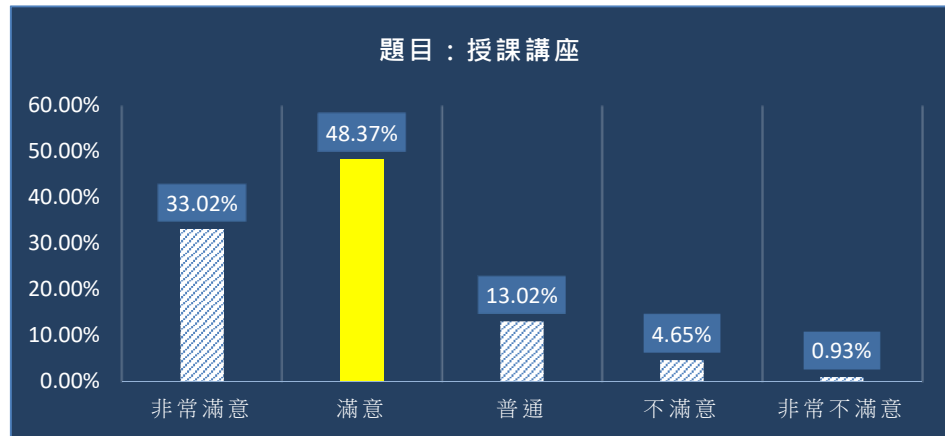


圖4-3 對於新北市政府地政局「109年廉政宣導活動」授課講座比例圖

(資料來源：新北市政府地政局政風室)

調查結果顯示，33.02%受訪者對本次宣導活動課程授課講座表示非常滿意，48.37%受訪者表示滿意，13.02%受訪者表示普通，4.65%受訪者表示不滿意，0.93%受訪者表示非常不滿意。

(四) 課程對您的工作上是否有所助益

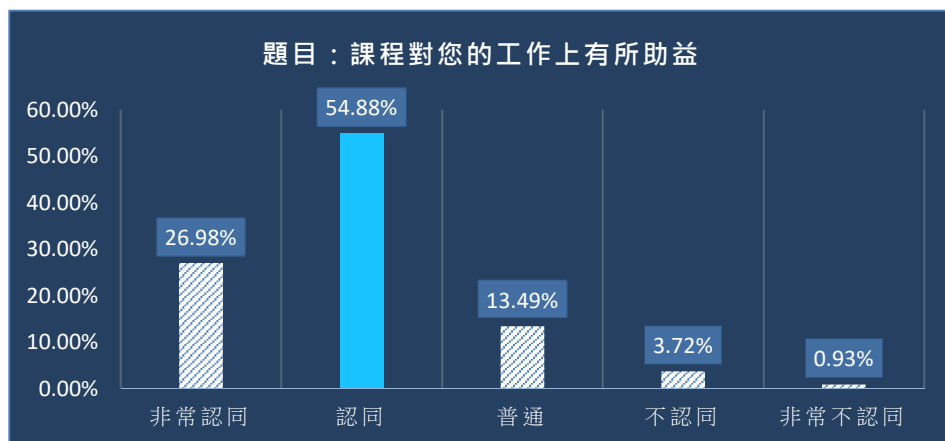


圖4-4 認為此次課程對您的工作上是否有助益比例圖

(資料來源：新北市政府地政局政風室)

調查結果顯示，26.98%受訪者對本次宣導活動課程對於工作上是否有所助益表示非常認同，54.88%受訪者表示認同，13.49%受訪者表示普通，3.72%受訪者表示不認同，0.93%受訪者表示非常不認同。

(五) 課程整體滿意度

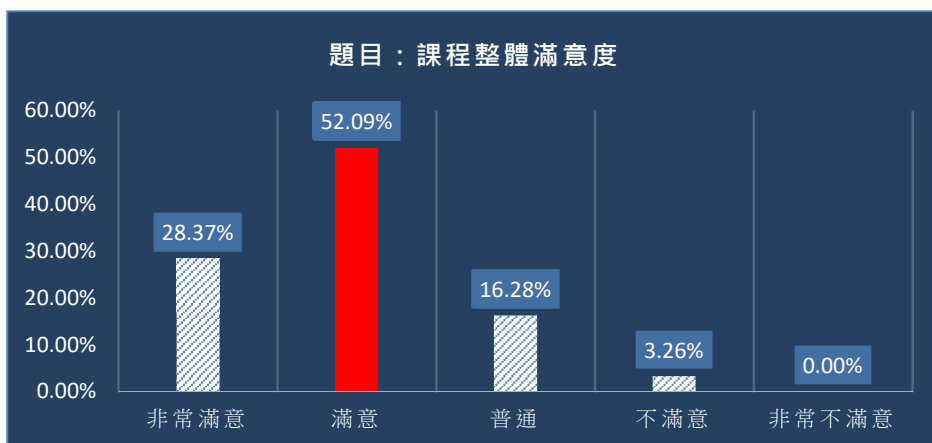


圖4-5 對於本次課程之整體滿意度比例圖(資料來源：新北市政府地政局政風室)

調查結果顯示，28.37%受訪者對本次宣導活動課程整體滿意度表示非常滿意，52.09%受訪者表示滿意，16.28%受訪者表示普通，3.26%受訪者表示不滿意，非常不滿意為0。

(六) 參與者年齡分布

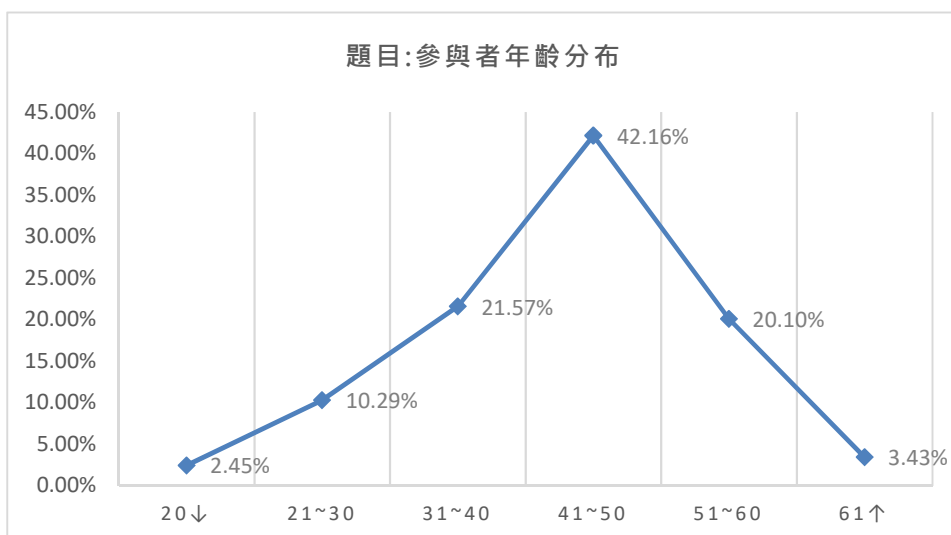


圖4-6 本次參與者之年齡分布圖 (資料來源：新北市政府地政局政風室)

本次參與者年齡分布如下，20歲以下者占2.45%，21-30歲者占10.29%，31-40歲者占21.57%，41-50歲者占42.16%，51-60歲者占20.10%，61歲以上者占3.43%，以41-50歲者為大宗。

(七) 參與者性別比例



圖4-7 本次參與者之性別比例圖

(資料來源：新北市政府地政局政風室)

本次參與者男性占51%，女性占49%，男性稍多但兩者人數十分接近。

(八) 小結

本次滿意度調查各題目皆係次優選項「滿意」或「認同」為最高，惟「題目1-1：授課方式」、「題目1-3：授課講座」、「題目2：對您的工作上有所助益」仍有極少數民眾表示「非常不滿意」或「非常不認同」，故本室下次會針對這些面向再行發想，期望能以更加創新多元的面貌與方式帶給民眾，製造雙贏的成果。

五、相關宣導照片



(資料來源：新北市政府地政局政風室)

六、結論

「廉與能」是本局重要之施政理念，除整合現有資源外，並結合各社區、協會、社團組織、學校機關等不同體系部門跨域結合，建立完善網絡關係，也使民眾積極參與預防和打擊貪腐，透過本次活動，逐步體現廉政工作是一個系統工程，需要一種綜合性策略，藉由「防貪-肅貪-再防貪」機制，啟動廉能政府正向循環。建立全民反貪意識。是以，本局政風室為增進民眾之互動交流，喚起反貪公民意識，爭取各社會階層之支持及參與，並加強宣導檢舉貪腐途徑，提升民眾舉報意願，共同落實「乾淨政府、誠信社會」目標。