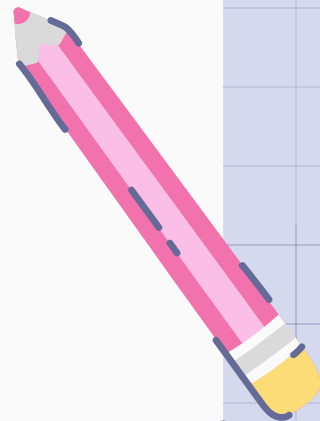




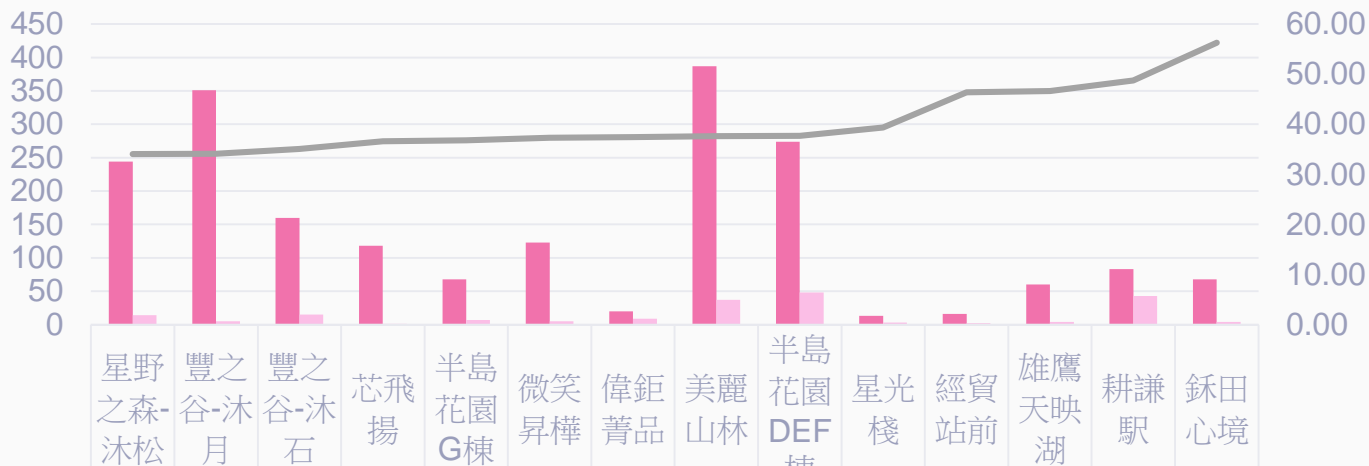
汐止區預售屋 半年報



110下半年-112下半年

建案統計

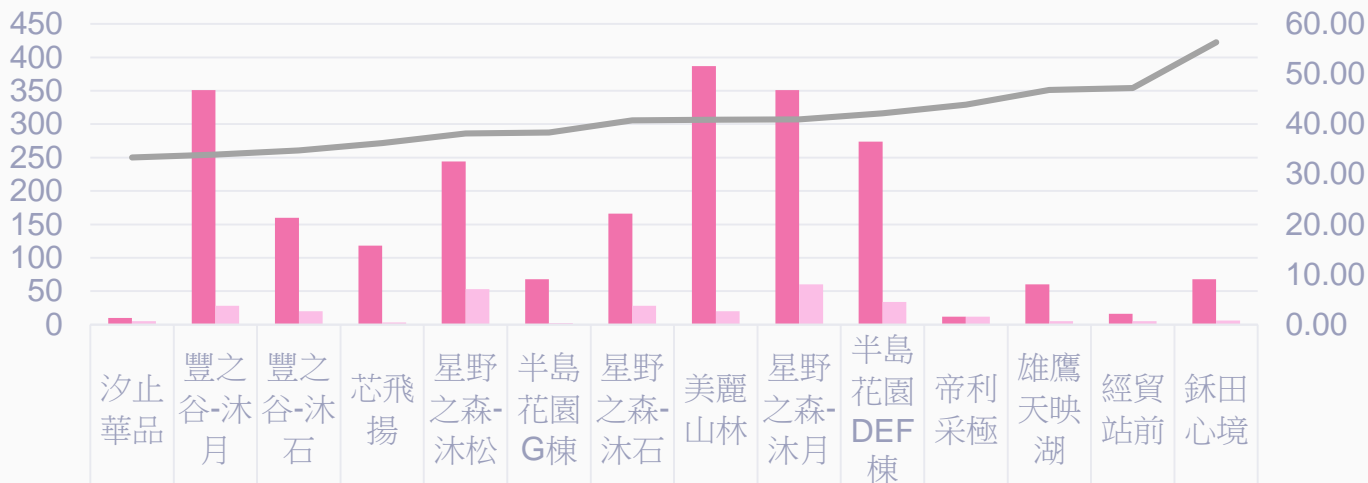
110下半年迄止區預售屋建案統計



■ 總戶數	244	351	160	118	68	123	20	387	274	13	16	60	83	68
■ 已銷售件數	14	5	15	1	7	5	9	37	48	3	2	4	43	4
— 平均單價(萬元/坪)	34.06	34.12	35.05	36.57	36.77	37.31	37.42	37.64	37.71	39.33	46.38	46.63	48.75	56.31

建案統計

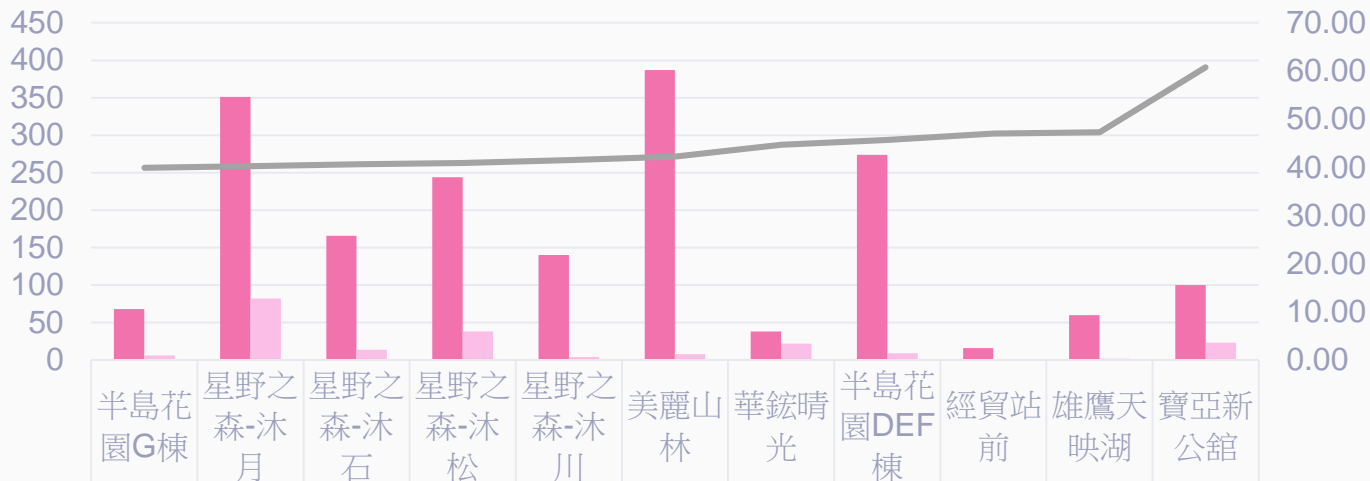
111上半年汐止區預售屋建案統計



■ 總戶數	10	351	160	118	244	68	166	387	351	274	12	60	16	68
■ 已銷售件數	5	28	20	3	53	2	28	20	60	34	12	5	5	6
— 平均單價(萬元/坪)	33.38	33.92	34.75	36.21	38.16	38.34	40.79	40.89	40.93	42.15	43.91	46.81	47.23	56.34

建案統計

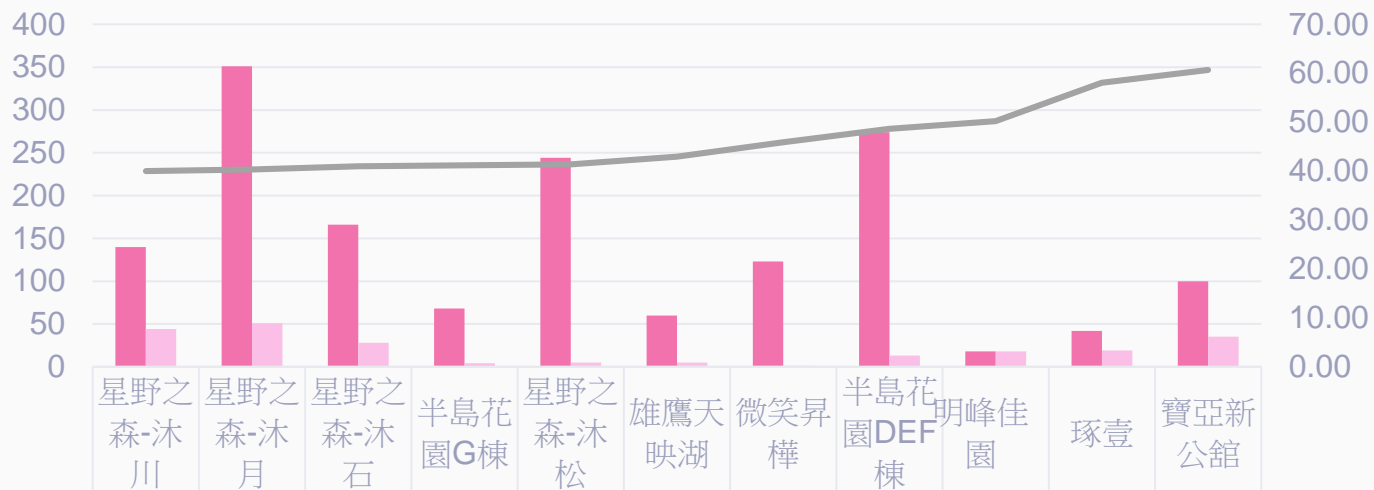
111下半年汐止區預售屋建案統計



■ 總戶數	68	351	166	244	140	387	38	274	16	60	100
■ 已銷售件數	6	82	14	38	4	8	22	9	1	2	23
— 平均單價(萬元/坪)	39.92	40.22	40.64	40.93	41.48	42.21	44.69	45.70	47.01	47.26	60.79

建案統計

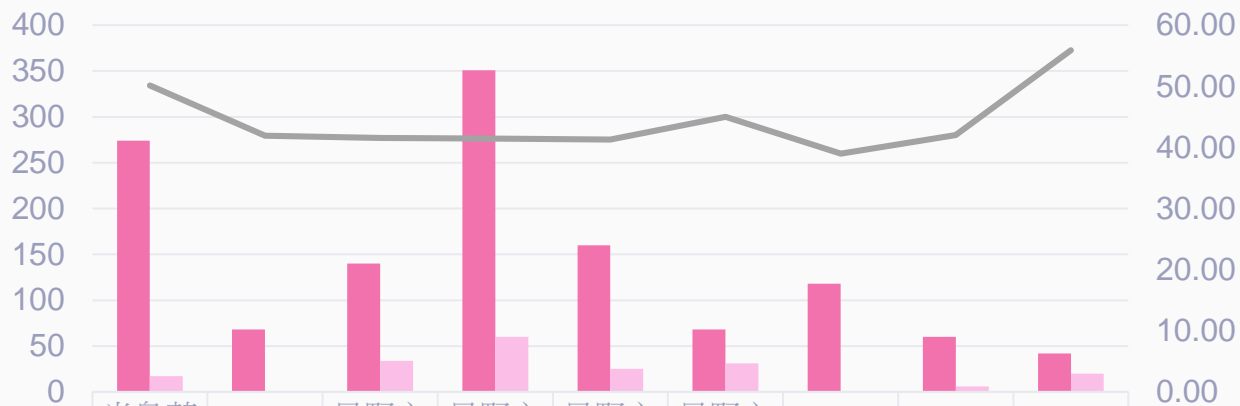
112上半年汐止區預售屋建案統計



■ 總戶數	140	351	166	68	244	60	123	274	18	42	100
■ 已銷售件數	44	51	28	4	5	5	1	13	18	19	35
— 平均單價(萬元/坪)	40.01	40.33	41.01	41.19	41.38	42.96	45.90	48.66	50.19	58.05	60.71

建案統計

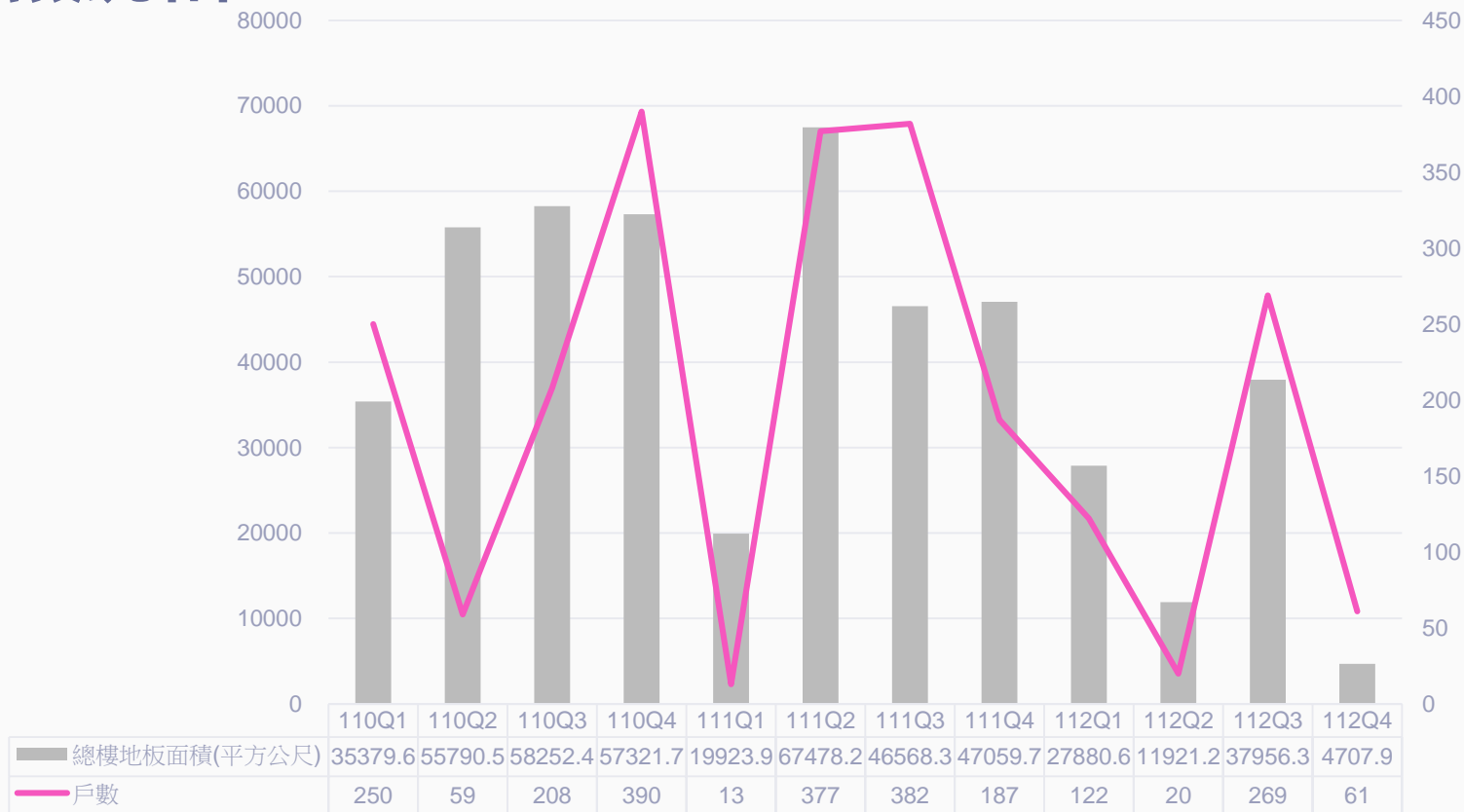
112下半年汐止區預售屋建案統計



■ 總戶數	274	68	140	351	160	68	118	60	42
■ 已銷售件數	17	1	34	60	25	31	1	6	20
— 平均單價(萬元/坪)	50.16	41.91	41.54	41.45	41.28	44.99	39.01	42.04	55.89

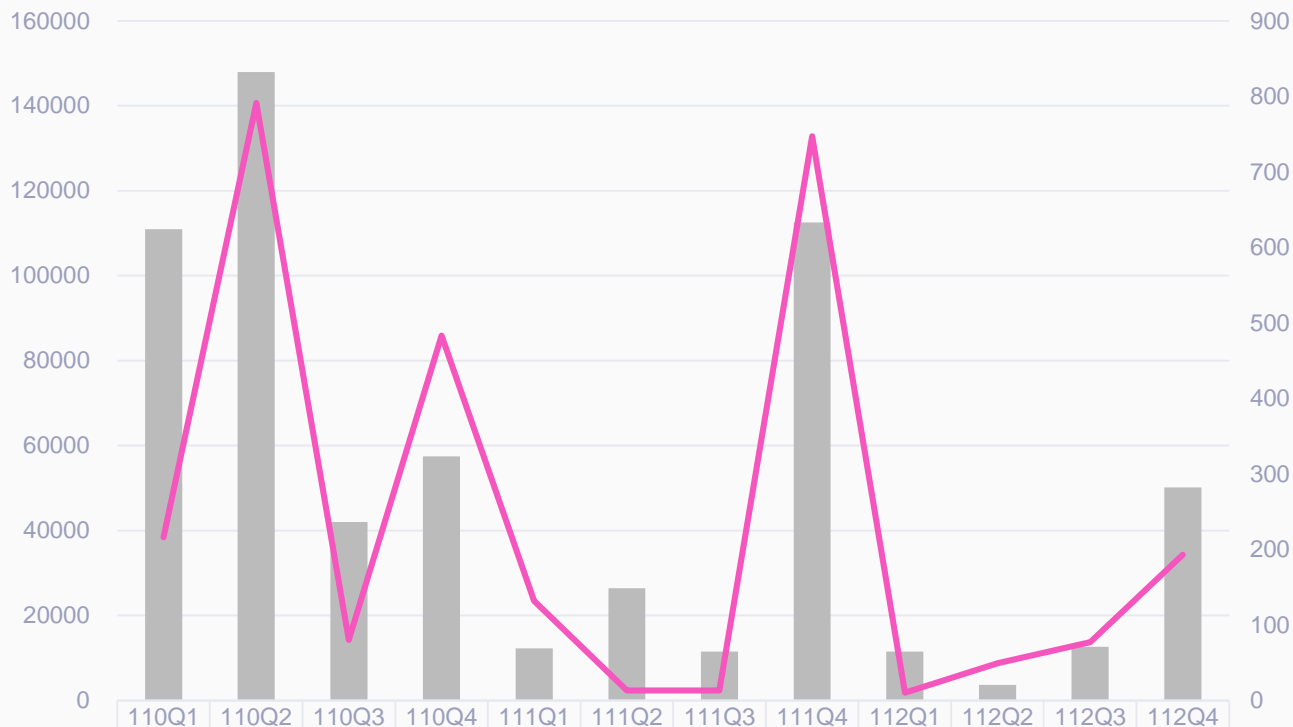
建照統計

建造執照統計(住商工)



使照統計

使用執照統計(住商工)



總樓地板面積(平方公尺)	110947.7	147888.2	41984.9	57458.7	12262.9	26401.0	11499.1	112491.9	11493.0	3692.5	12601.8	50169.7
戶數	216	791	80	483	132	13	13	747	10	49	77	193